

**Herzlich Willkommen zur
Information
über die
„BFS Dual“**



Relevanz zusätzlicher BO an BBSen

Berufsbildende Schulen sind im Gegensatz zu allgemeinbildenden Schulen bisher nicht verpflichtet, systematisch Berufsorientierung anzubieten. Es wird davon ausgegangen, dass die Schüler*innen beruflich orientiert in die BBSen einmünden.

↳ Es zeigt sich jedoch ein großer Bedarf für zusätzliche Berufliche Orientierung in der Praxis

↳ Dieser deckt sich mit den Befunden aktueller Studien (Heinecke/ Keßler/ Christ/ Gei 2023; Knoke/ Wieland 2023; Köcher/ Sommer/ Hurrelmann 2019)



Relevanz zusätzlicher BO an den BBSen

„Die berufsbildenden Schulen sind die Brücke zwischen dem allgemeinen Bildungssystem und dem Arbeitsmarkt.“



Zielsetzung und Schwerpunkte der BFS Dual

In der neuen **Berufsfachschule Dual** gibt es **1 Stunde Beratung / Coaching** im Stundenplan. Das kann auf mehr Stunden erweitert werden

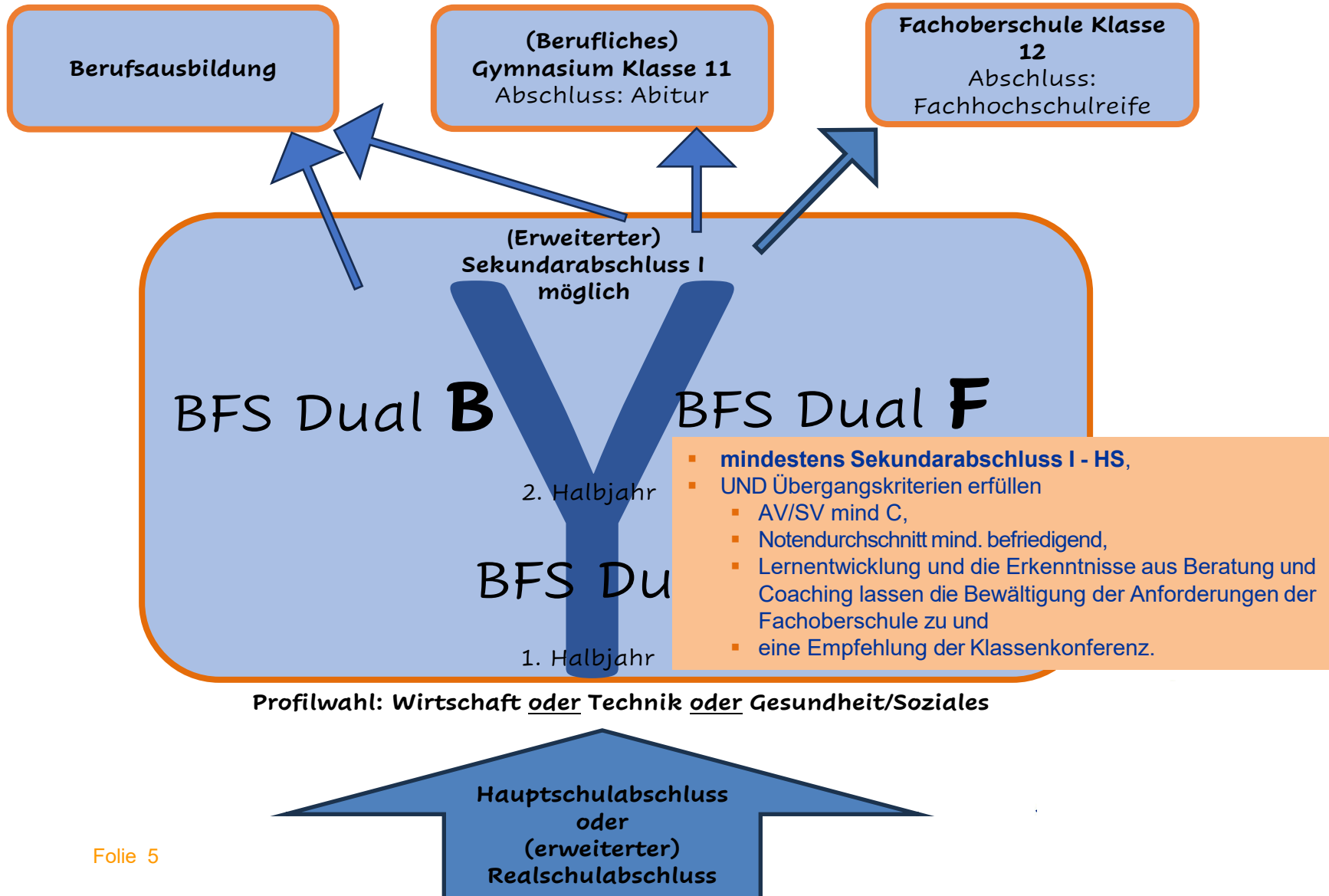
>Es sollen mehr **Möglichkeiten für berufliche Orientierung** durch Wechsel in verschiedene Bereiche geschaffen werden.

>Hinführung und Förderung eines **individuellen / selbstorganisierten Lernens**



Ziele und Aufnahmevoraussetzungen

Warum sollte ich die BFS Dual besuchen?



Aufnahmevoraussetzungen und F-Strang

→ **mindestens Hauptschulabschluss**

Unsere Empfehlung für
HS Klasse 9:
Absolvieren Sie die BES 2
BEVOR Sie die BFS Dual
besuchen!

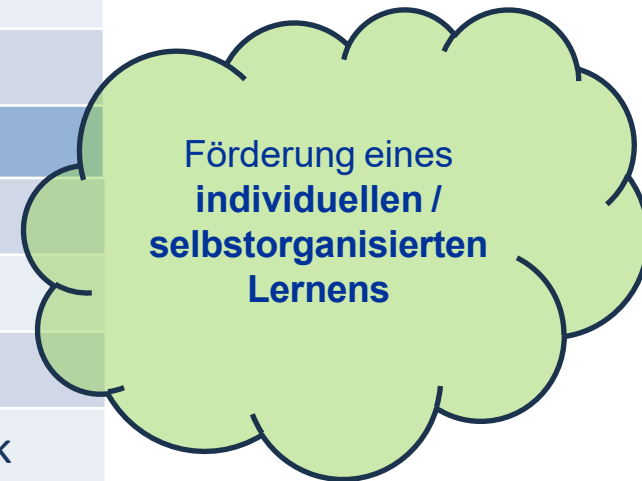
Im 2. Schulhalbjahr

- > Wechsel in den F-Strang: **mindestens Sekundarabschluss I – Hauptschulabschluss nach Klasse 10** oder einen anderen gleichwertigen Bildungsstand,
- > **UND** die entsprechenden Übergangskriterien erfüllen
 - > AV/SV mind C,
 - > Notendurchschnitt mind. befriedigend,
 - > die Lernentwicklung und die Erkenntnisse aus Beratung und Coaching lassen die Bewältigung der Anforderungen der Fachoberschule zu und
 - > eine Empfehlung der Klassenkonferenz.

→ **Vor der Aufnahme:** Nachweis über **verpflichtendes Beratungsgespräch** mit der Berufsberatung (gilt bisher auch schon!)

Schwerpunkte in der BFS Dual

Profile	Schwerpunkte
Wirtschaft	Bürodienstleistungen
	Handel
	Logistikdienstleistungen
Technik	Kfz
	Holztechnik
	Bautechnik/Farbtechnik
	Elektrotechnik/Metalltechnik
Gesundheit und Soziales	Hauswirtschaft
	Gesundheit/Pflege
	Sozialpädagogik ab SJ 27/28



Profile und Schwerpunkte

→ Drei Schwerpunkte sind nach IHRER Rangfolge wählbar

+ Berufsfachschule-dual

- Berufsfachschule-dual - Gesundheit und Soziales - Gesundheit / Pflege
- Berufsfachschule-dual - Gesundheit und Soziales - Hauswirtschaft
- Berufsfachschule-dual - Technik - Bautechnik / Farbtechnik
- Berufsfachschule-dual - Technik - Elektrotechnik / Metalltechnik
- Berufsfachschule-dual - Technik - Holztechnik
- Berufsfachschule-dual - Technik - KFZ-Technik
- Berufsfachschule-dual - Wirtschaft - Büromanagement
- Berufsfachschule-dual - Wirtschaft - Handel
- Berufsfachschule-dual - Wirtschaft - Lagerlogistikdienstleistungen

Profil
Gesundheit/Pflege,
Hauswirtschaft

Profil
Technik

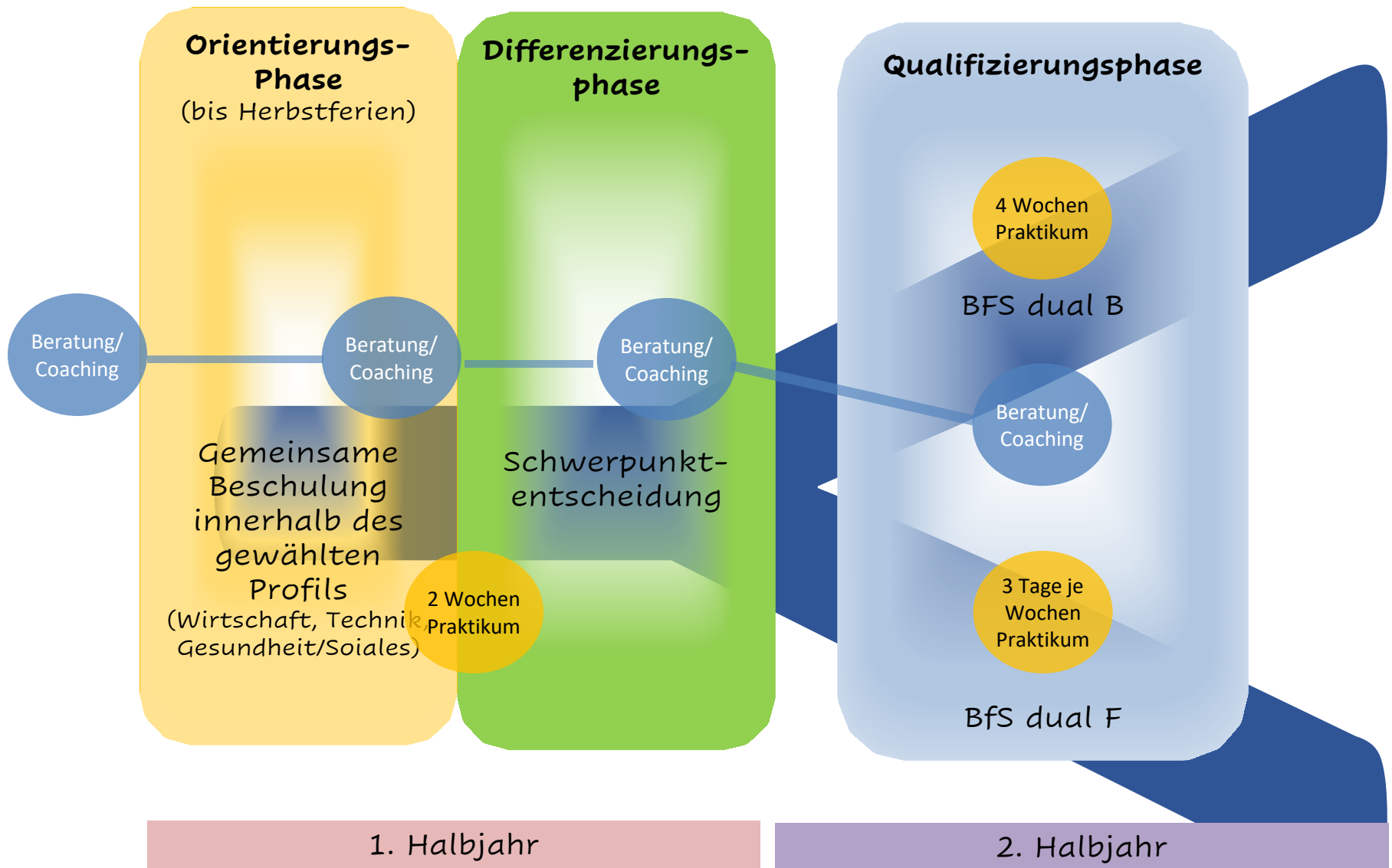
Profil
Wirtschaft

Was ist neu?

(BFS Dual vs BFS vorher)

- > Beratung und Coaching
- > Berufliche Orientierung (begleitet!)
- > Erwerb des SEK I
Voraussetzung: Hauptschulabschluss nach Klasse 10

Organisation/Ablauf in der BFS Dual



2. Aktueller Stand BFS Dual (MK)

→ **Praktische Ausbildung/Praktikum**

- > Praktikum 1 – nach den Herbstferien – 2 Wochen
- > Praktikum 2- nach den Zeugnisferien –
 - > B-Strang: 4 Wochen
 - > F-Strang: 3 Tage pro Woche

- **Gesamtumfang** von
 - **mindestens 160 Zeitstunden im B-Strang** und
 - **mindestens 600 Zeitstunden im F-Strang.**

Organisation/Ablauf in der BFS Dual

- **Neue Durchführungsbestimmungen**
- > **Studentafeln**

Studentafel für die <u>BFS dual</u> – 1. Schulhalbjahr	
Unterrichtsfach/Lernbereiche	WS
Berufsübergreifender Lernbereich	gesamt 8
Deutsch/Kommunikation Englisch/Kommunikation Politik Sport Religion/Werte und Normen	} 8
Berufsbezogener Lernbereich	gesamt 28
Berufsbezogener LB -Theorie	10
Profilbausteine Theorie	8
Profilbaustein Mathematik im beruflichen Kontext	2
Berufsbezogener LB – Praxis	18
Profilbausteine Praxis Profilbaustein Beratung und Coaching im beruflichen Kontext	} 18
Profilbaustein Gestaltung und Reflexion prakt. Ausbildung	
Insgesamt	36

← NEU



Studententafel für die einjährige BFS dual - 2. Schulhalbjahr

<u>BFS dual</u> B		<u>BFS dual</u> F	
Unterrichtsfach/Lernbereiche	WS	Unterrichtsfach/Lernbereiche	WS
Berufsübergreifender Lernbereich	gesamt 7	Berufsübergreifender Lernbereich	gesamt 11
Deutsch/Kommunikation Englisch/Kommunikation Politik Sport Religion/Werte und Normen	} 7	Mathematik Deutsch/Kommunikation Englisch/Kommunikation Politik Sport Religion/Werte und Normen	} 7 } 4
Berufsbezogener Lernbereich	gesamt 28	Berufsbezogener Lernbereich	gesamt 5
Berufsbezogener LB -Theorie	10	Berufsbezogener LB -Theorie	4
Profilbausteine Theorie Profilbaustein Mathematik im beruflichen Kontext	8 2	Profilbausteine Theorie	4
Berufsbezogener LB - Praxis	18	Berufsbezogener LB – Praxis	1
Profilbausteine Praxis Profilbaustein Beratung und Coaching im beruflichen Kontext Profilbaustein Gestaltung und Reflexion prakt. Ausbildung	} 18	Profilbaustein Gestaltung und Reflexion Praktikum	1
insgesamt	35	insgesamt	16





Schulweg und höchster Schulabschluss	Kann ich den SEK I – Realschulabschluss erreichen?	Kann ich den Erweiterten SEK I – Abschluss erreichen?	Kann ich den F-Zweig besuchen, um anschl. mit der FOS 12 die Fachhochschulreife zu erwerben?	Kann ich im B-Zweig eine Anrechnung des 1. Ausbildungsj. erreichen?
9 J. Schule u. kein Schulabschluss	Ein Besuch der BFS dual ist nicht möglich. – Wir beraten Sie gern.			
Berufseinstiegsschule Kl. 1	Ein Besuch der BFS dual ist nicht möglich. – Wir beraten Sie gern.			
9. Kl. u. Hauptschulabschl.	Nein	Nein	Nein	Ja
9. Kl. Hauptschulabschl. u. BES Kl. 2	Ja	Ja	Ja	Ja
10. Kl. u. Hauptschulabschluss	Ja	Ja	Ja	Ja
10. Kl. u. Realschulabschluss	–	Ja	Ja	Ja
10. Kl. u. Erweiterter SEK I-Abschluss	–	–	Ja	Ja

Abschlüsse in der BFS Dual

Die Berufsfachschule dual ist erfolgreich besucht, wenn

- ✓ die erbrachten Leistungen in dem berufsübergreifenden Lernbereich, dem berufsbezogenen Lernbereich-Theorie sowie dem berufsbezogenen Lernbereich-Praxis jeweils mit mindestens der Note 4 bewertet worden sind,
- ✓ nicht mehr als zwei Unterrichtsfächer und/oder Profilbausteine mit der Note 5 bewertet wurden,
- ✓ in nicht mehr als einem Unterrichtsfach und/oder Profilbaustein die Note 6 erreicht wurde und
- ✓ die praktische Ausbildung ordnungsgemäß erfüllt wurde.

Abschlüsse in der BFS Dual (Studentafel 2. Halbjahr)

BFS dual B		Bestanden, wenn mind.	
Unterrichtsfach/Lernbereiche	WS		
Berufsübergreifender Lernbereich	gesamt 7		4
Deutsch/Kommunikation	} 7		
Englisch/Kommunikation			
Politik			
Sport			
Religion/Werte und Normen			
Berufsbezogener Lernbereich	gesamt 28		4
Berufsbezogener LB - Theorie	10		
Profilbausteine Theorie	8		
Profilbaustein Mathematik im beruflichen Kontext	2		
Berufsbezogener LB - Praxis	18		4
Profilbausteine Praxis	} 18		
Profilbaustein Beratung und Coaching im beruflichen Kontext			
Profilbaustein Gestaltung und Reflexion prakt. Ausbildung			
			und
			

- ✓ Nicht mehr als zwei Unterrichtsfächer und/oder Profilbausteine = **Note 5**
- ✓ in nicht mehr als einem Unterrichtsfach und/oder Profilbaustein die **Note 6** erreicht wurde und
- ✓ die **praktische Ausbildung** ordnungsgemäß erfüllt wurde.

Abschlüsse in der BFS Dual - B

Zu erwerbende Schulabschlüsse:

Mit **Klasse 9** und **Hauptschulabschluss**:

- Nach vorherigem erfolgreichem Besuch der **Klasse 2 der Berufseinstiegsschule** wird bei einem Abschluss der BFS dual B mit dem Notendurchschnitt von mindestens 4,0 der **Sekundarabschluss I- Realschulabschluss** vergeben.
- Bei einer Durchschnittsnote von 3,0 und besser sowie jeweils mindestens der Note 3 in den Fächern Deutsch/Kommunikation, Englisch/Kommunikation und im berufsbezogenen Lernbereich – Theorie kann der **Erweiterte Sekundarabschluss I** erworben werden. Außerdem müssen mindestens 240 Zeitstunden praktische Ausbildung nachgewiesen werden.
- Ohne vorherigen Besuch der Berufseinstiegsschule kann der **Sekundarabschluss I – Hauptschulabschluss** erworben werden.

Abschlüsse in der BFS Dual - B

Zu erwerbende Schulabschlüsse:

Mit **Klasse 10** und **Sekundarabschluss I – Hauptschulabschluss**:

- wie vorherige Bedingungen,
- nur ohne Besuch der Berufseinstiegsschule Klasse 2!

Abschlüsse in der BFS Dual - B


Zu erwerbende Schulabschlüsse:

Mit **Klasse 10** und Sekundarabschluss I – Realschulabschluss:

- Bei einer Durchschnittsnote von 3,0 und besser sowie jeweils mindestens der Note 3 in den Fächern Deutsch/Kommunikation, Englisch/Kommunikation und im berufsbezogenen Lernbereich – Theorie kann der **Erweiterte Sekundarabschluss I** erworben werden.
- Außerdem müssen mindestens 240 Zeitstunden praktische Ausbildung nachgewiesen werden.

Anmeldung BFS dual B und F

- Anmeldung im **Berufschul-Online-Bewerbungssystem (BoB)** über die Homepage der BBS Syke



Online-Bewerbung

- + Anmeldeunterlagen fristgerecht abgeben (siehe Homepage)
 - tabellarischer Lebenslauf
 - Fotokopie Halbjahreszeugnis
 - Abschlusszeugnis zu den Sommerferien

